

SAN ISIDRO | MUNICIPIO



# RENDICIÓN DE CUENTAS

## Ejercicio 2016

### Abril 2017

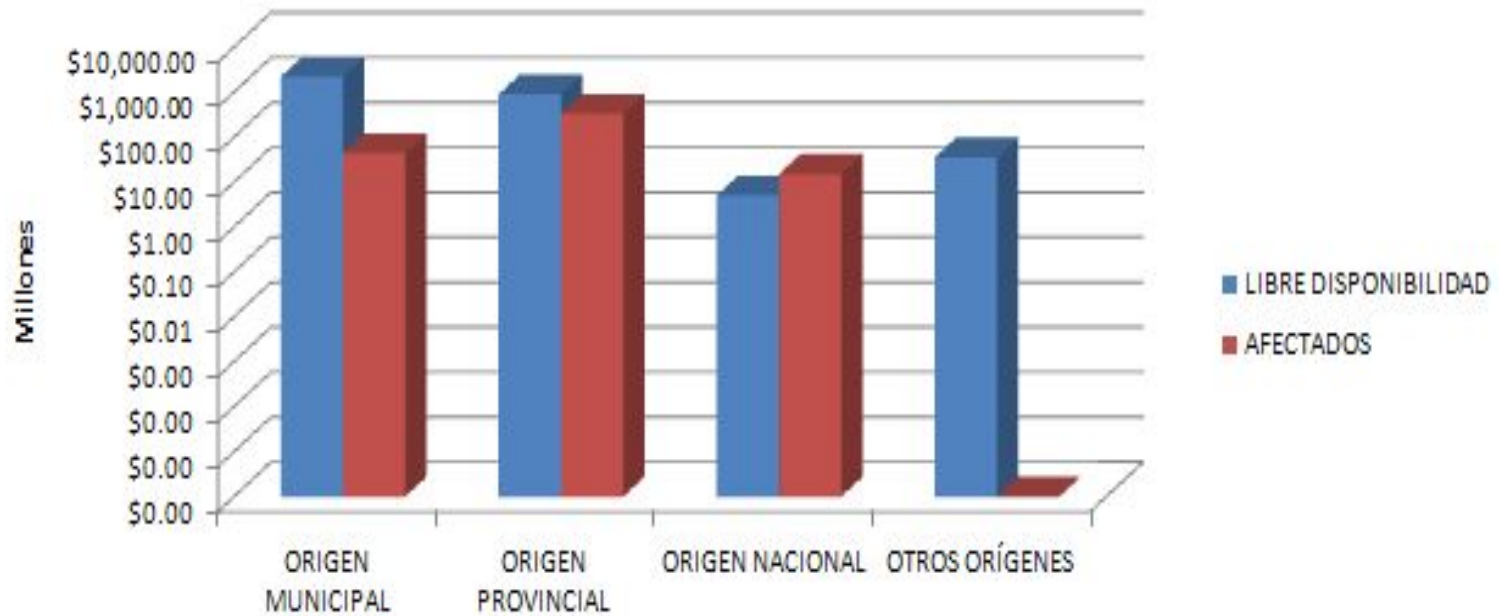
**EJECUCIÓN  
PRESUPUESTARIA  
DE  
RECURSOS**

# Recursos por Origen




RECURSOS POR ORIGEN	LIBRE DISPONIBILIDAD	AFECTADOS	TOTAL
ORIGEN MUNICIPAL	\$2,199,527,942.93	\$44,220,513.10	\$2,243,748,456.03
ORIGEN PROVINCIAL	\$901,279,148.18	\$331,639,646.43	\$1,232,918,794.61
ORIGEN NACIONAL	\$5,069,333.21	\$15,184,700.85	\$20,254,034.06
OTROS ORÍGENES	\$35,486,467.28	\$0.00	\$35,486,467.28
<b>TOTAL</b>	<b>\$3,141,362,891.60</b>	<b>\$391,044,860.38</b>	<b>\$3,532,407,751.98</b>

# Recursos por Origen



# Recursos por Carácter Económico



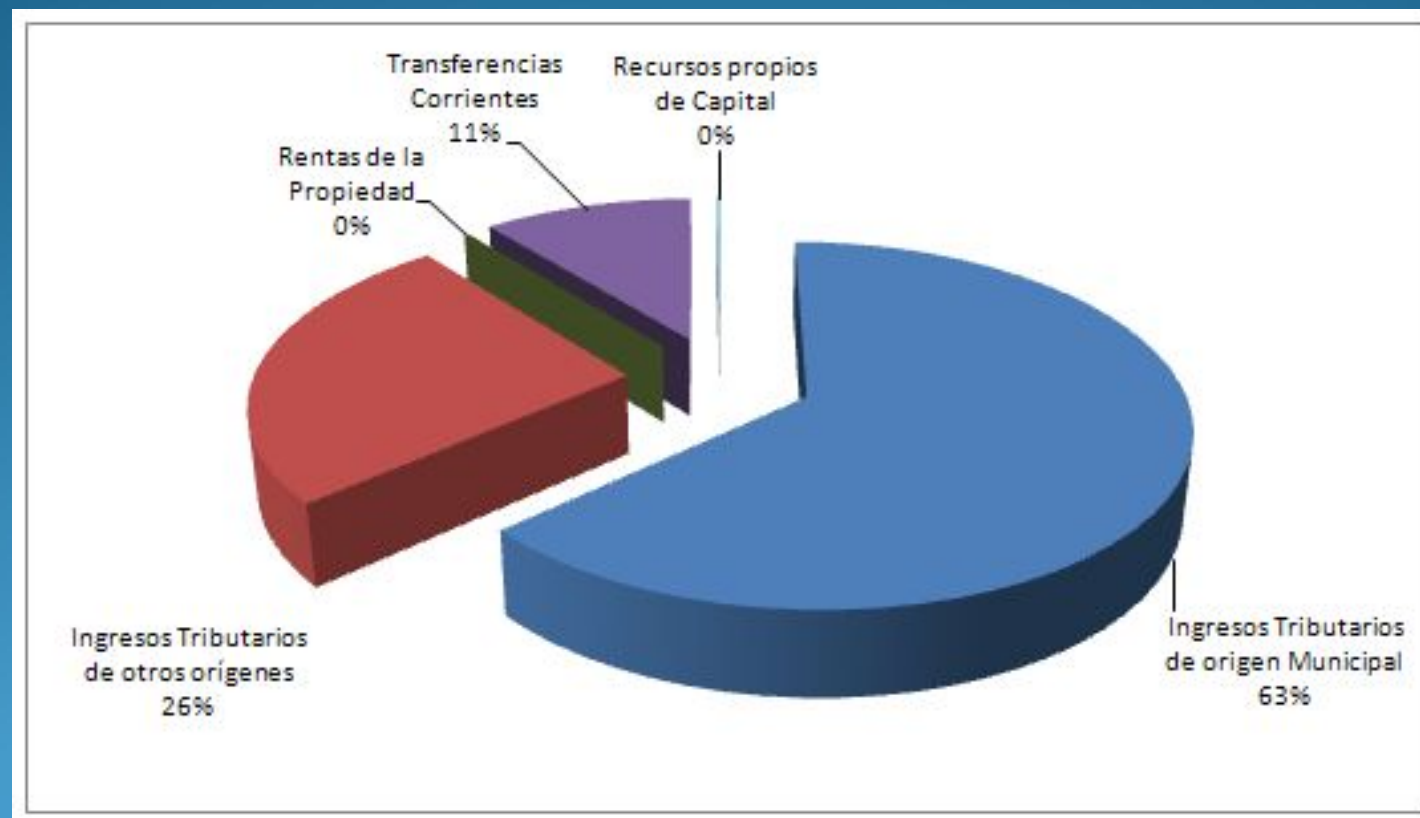
RECURSOS POR CARÁCTER ECONÓMICO	MONTO	%
RECURSOS CORRIENTES	\$3,527,767,629.78	99.87%
RECURSOS DE CAPITAL	\$4,640,122.20	0.13%
FUENTES FINANCIERAS	\$0.00	0.00%
<b>TOTAL</b>	<b>\$3,532,407,751.98</b>	<b>100.00%</b>

# Recursos por Rubro



RUBRO	MONTO	%
Ingresos Tributarios de origen Municipal	\$2,238,942,361.17	63.38%
Ingresos Tributarios de otros orígenes	\$911,216,459.15	25.80%
Rentas de la Propiedad	\$60,972.66	0.00%
Transferencias Corrientes	\$377,547,836.80	10.69%
<b>Subtotal</b>	<b>\$3,527,767,629.78</b>	<b>99.87%</b>
Recursos propios de Capital	\$4,640,122.20	0.13%
<b>Subtotal</b>	<b>\$4,640,122.20</b>	<b>0.13%</b>
Transferencias de Capital	\$0.00	0.00%
<b>Subtotal</b>	<b>\$0.00</b>	<b>0.00%</b>
Disminución de Otros Activos Financieros	\$0.00	0.00%
<b>Subtotal</b>	<b>\$0.00</b>	<b>0.00%</b>
Obtención de Prestamos	\$0.00	0.00%
<b>Subtotal</b>	<b>\$0.00</b>	<b>0.00%</b>
<b>Total INGRESOS</b>	<b>\$3,532,407,751.98</b>	<b>100.00%</b>

# Recursos por Rubro





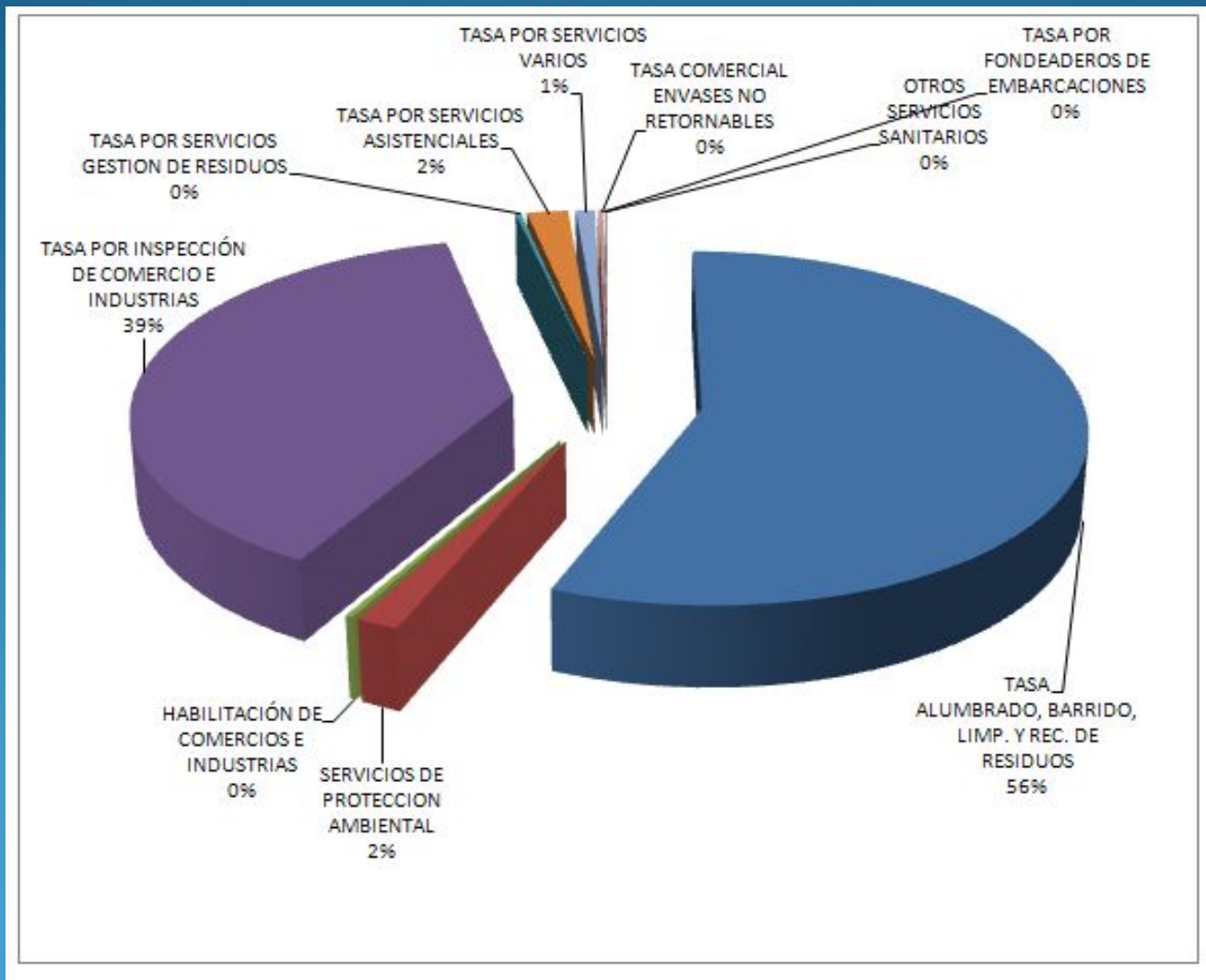
# Ingresos no Tributarios de Origen Municipal - TASAS



Ingresos no Tributarios. TASAS.	MONTO	%
TASA ALUMBRADO, BARRIDO, LIMP. Y REC. DE RESIDUOS	\$1,145,156,018.64	56.17%
SERVICIOS DE PROTECCION AMBIENTAL	\$33,097,855.00	1.62%
HABILITACIÓN DE COMERCIOS E INDUSTRIAS	\$5,924,325.62	0.29%
TASA POR INSPECCIÓN DE COMERCIO E INDUSTRIAS	\$782,899,842.94	38.40%
TASA POR SERVICIOS GESTION DE RESIDUOS	\$5,248,109.86	0.26%
TASA POR SERVICIOS ASISTENCIALES	\$40,061,791.39	1.97%
TASA POR SERVICIOS VARIOS	\$18,627,193.27	0.91%
TASA COMERCIAL ENVASES NO RETORNABLES	\$4,617,623.94	0.23%
TASA POR FONDEADEROS DE EMBARCACIONES	\$1,136,071.42	0.06%
OTROS SERVICIOS SANITARIOS	\$1,930,055.50	0.09%
<b>Total INGRESOS NO TRIBUTARIOS</b>	<b>\$2,038,698,887.58</b>	<b>100.00%</b>



# Ingresos no Tributarios de Origen Municipal - TASAS

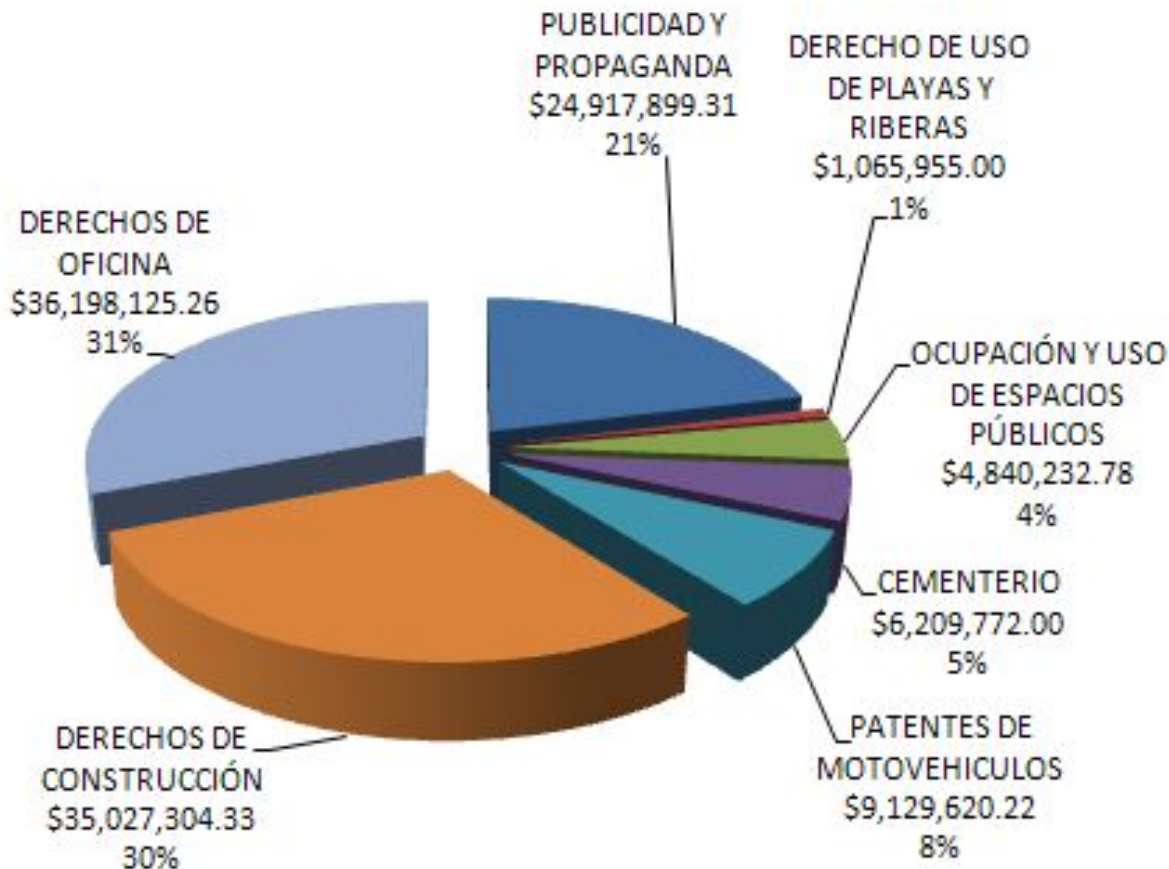


# Ingresos no Tributarios de Origen Municipal - DERECHOS



Ingresos no Tributarios. DERECHOS.	MONTO	%
PUBLICIDAD Y PROPAGANDA	\$24,917,899.31	21.23%
DERECHO DE USO DE PLAYAS Y RIBERAS	\$1,065,955.00	0.91%
OCUPACIÓN Y USO DE ESPACIOS PÚBLICOS	\$4,840,232.78	4.12%
CEMENTERIO	\$6,209,772.00	5.29%
PATENTES DE MOTOVEHICULOS	\$9,129,620.22	7.78%
DERECHOS DE CONSTRUCCIÓN	\$35,027,304.33	29.84%
DERECHOS DE OFICINA	\$36,198,125.26	30.84%
<b>Total INGRESOS NO TRIBUTARIOS</b>	<b>\$117,388,908.90</b>	<b>100.00%</b>

# Ingresos no Tributarios de Origen Municipal - DERECHOS

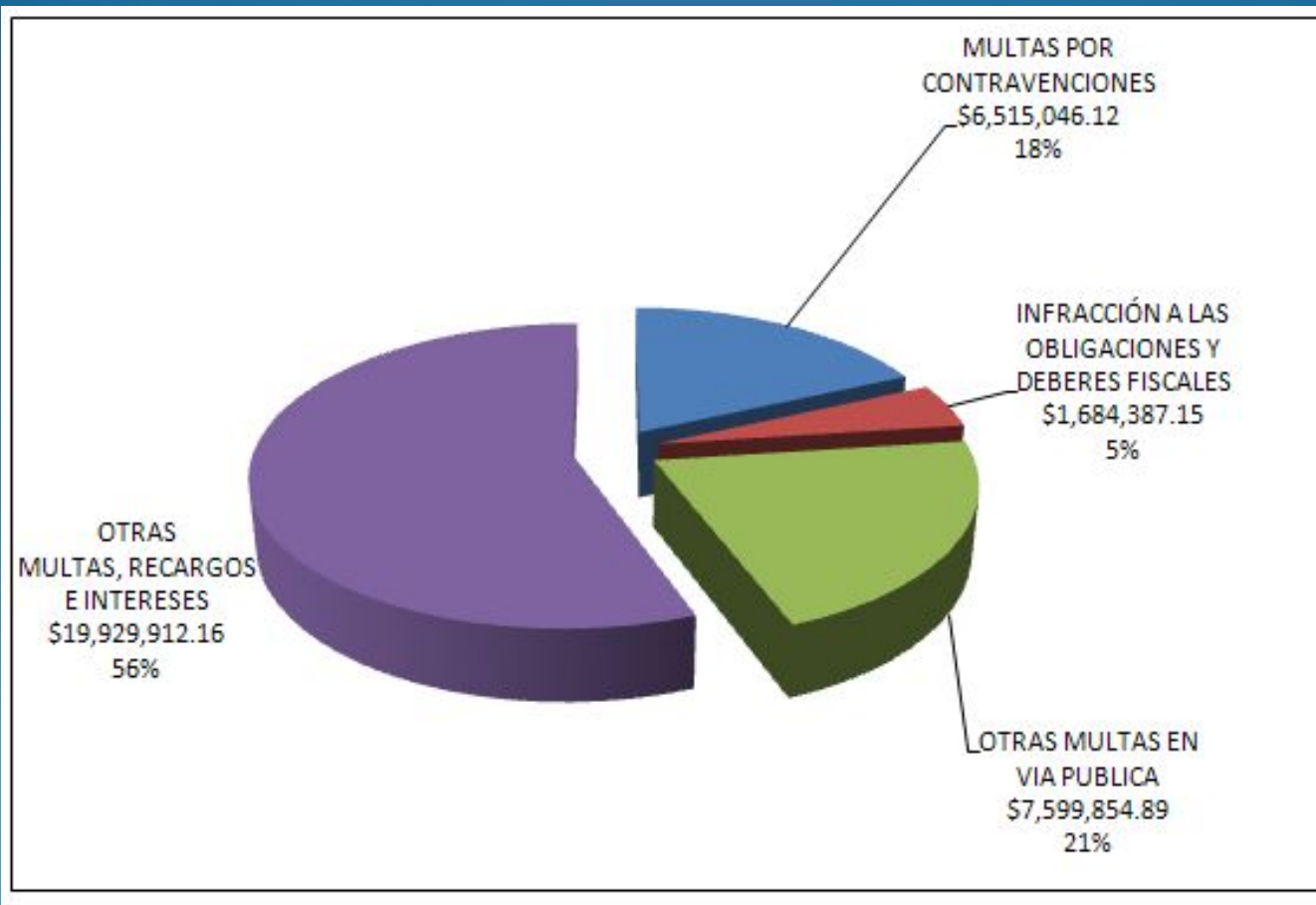


# Ingresos no Tributarios de Origen Municipal - MULTAS



Ingresos no Tributarios. MULTAS.	MONTO	%
MULTAS POR CONTRAVENCIONES	\$6,515,046.12	18.23%
INFRACCIÓN A LAS OBLIGACIONES Y DEBERES FISCALES	\$1,684,387.15	4.71%
OTRAS MULTAS EN VIA PUBLICA	\$7,599,854.89	21.27%
OTRAS MULTAS, RECARGOS E INTERESES	\$19,929,912.16	55.78%
<b>Total INGRESOS NO TRIBUTARIOS</b>	<b>\$35,729,200.32</b>	<b>100.00%</b>

# Ingresos no Tributarios de Origen Municipal - MULTAS





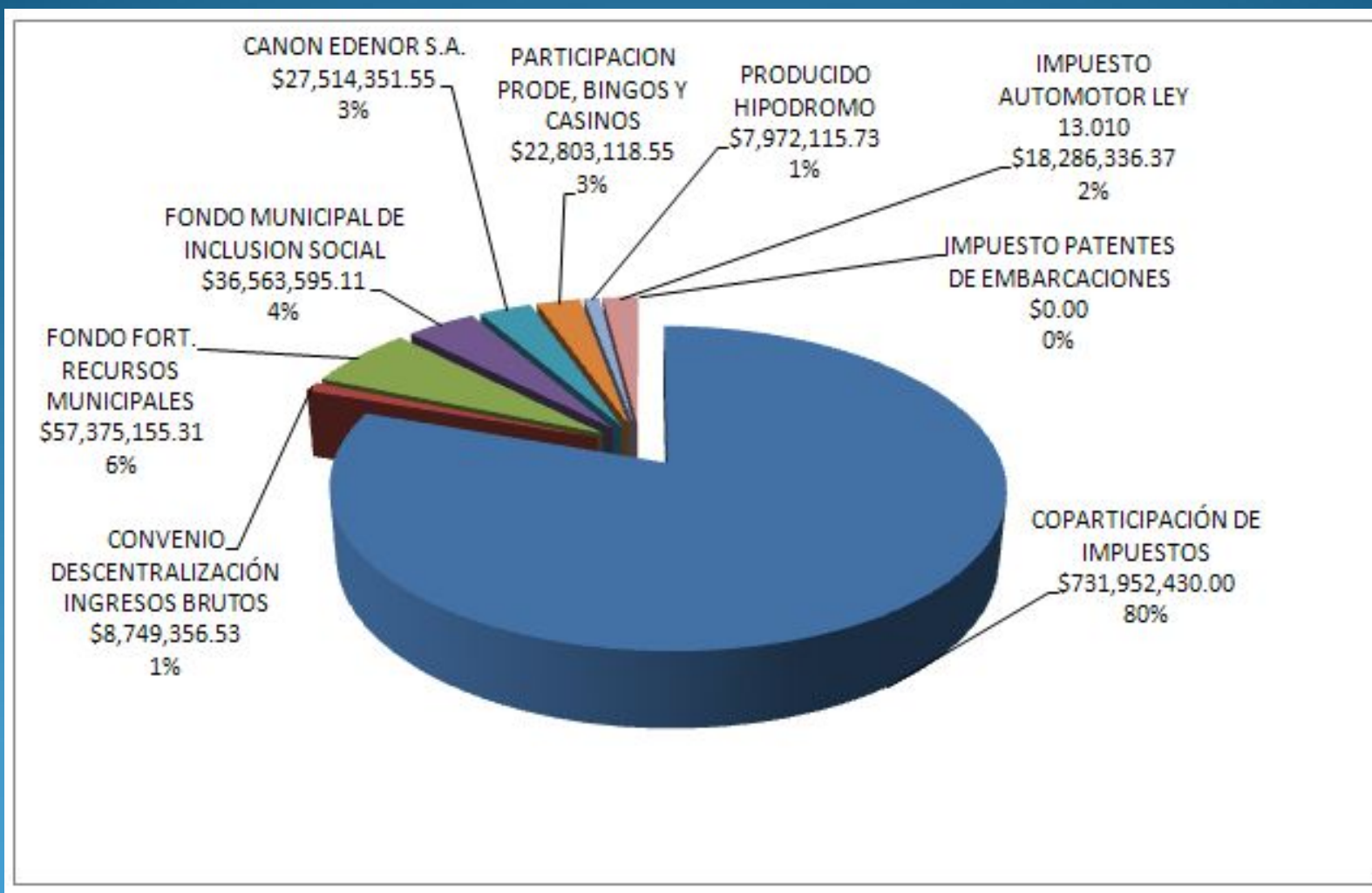
# Ingresos Tributarios de Otras Jurisdicciones



Ingresos Tributarios	MONTO	%
<b><u>1.1.4 - COPARTICIPACIÓN DE IMPUESTOS</u></b>		
COPARTICIPACIÓN DE IMPUESTOS	\$731,952,430.00	80.33%
CONVENIO DESCENTRALIZACIÓN INGRESOS BRUTOS	\$8,749,356.53	0.96%
FONDO FORT. RECURSOS MUNICIPALES	\$57,375,155.31	6.30%
FONDO MUNICIPAL DE INCLUSION SOCIAL	\$36,563,595.11	4.01%
<b>Total COPARTICIPACIÓN DE IMPUESTOS</b>	<b>\$834,640,536.95</b>	<b>91.60%</b>
<b><u>1.1.9 OTROS TRIBUTARIOS</u></b>		
CANON EDENOR S.A.	\$27,514,351.55	3.02%
PARTICIPACION PRODE, BINGOS Y CASINOS	\$22,803,118.55	2.50%
PRODUCIDO HIPODROMO	\$7,972,115.73	0.87%
IMPUESTO AUTOMOTOR LEY 13.010	\$18,286,336.37	2.01%
<b>Total OTROS TRIBUTARIOS</b>	<b>\$76,575,922.20</b>	<b>8.40%</b>
<b>Total INGRESOS TRIBUTARIOS</b>	<b>\$911,216,459.15</b>	<b>100.00%</b>



# Ingresos Tributarios de Otras Jurisdicciones



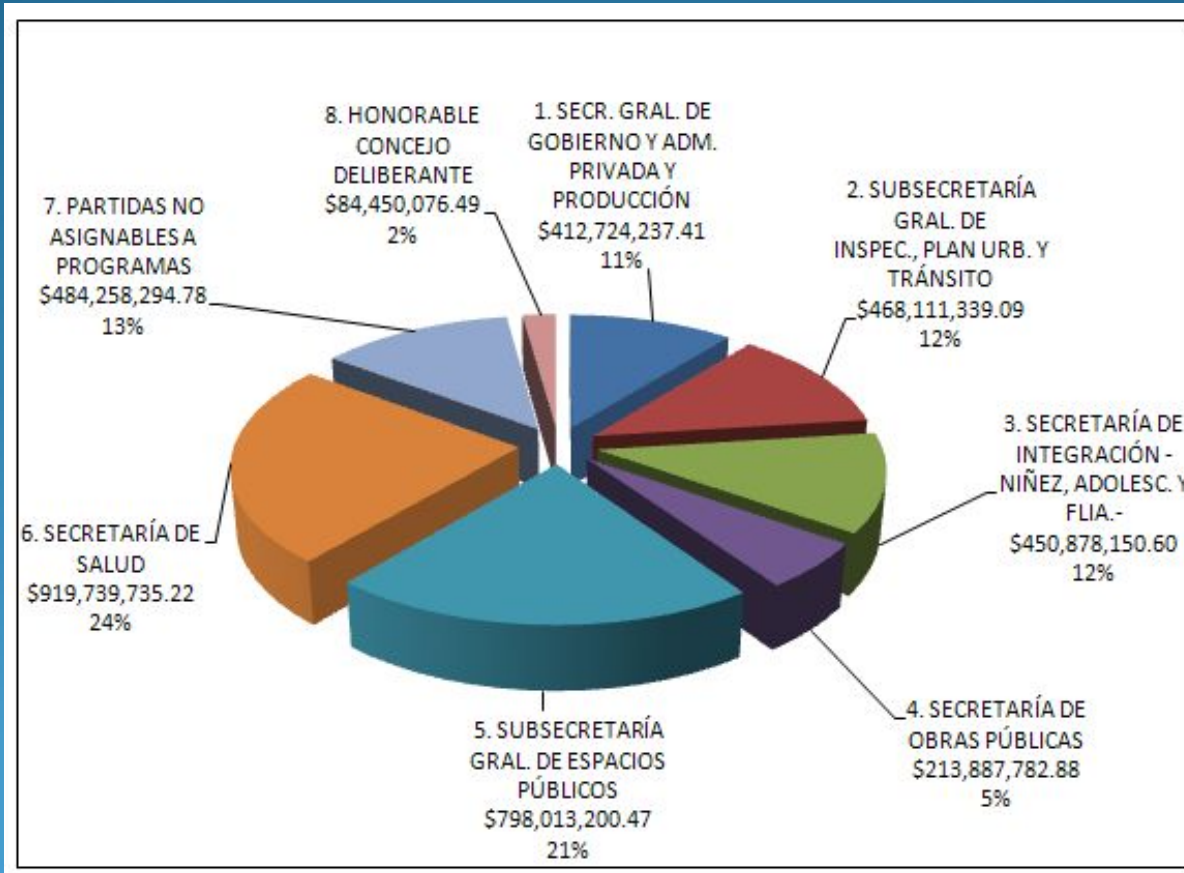
**EJECUCIÓN  
PRESUPUESTARIA  
DE  
GASTOS**

# Gastos por Jurisdicción



GASTOS POR JURISDICCIÓN	MONTO	%
1. SECR. GRAL. DE PRIVADA, LEGAL Y TEC., ARSI, Y PRODUCCION	\$412,724,237.41	10.77%
2. SUBSEC. GRAL. DE INSPEC., PLAN URB., TRÁNSITO Y PREV. CIUD.	\$468,111,339.09	12.22%
3. SECRETARÍA DE INTEGRACIÓN - NIÑEZ, ADOLESC. Y FLIA. -	\$450,878,150.60	11.77%
4. SECRETARÍA DE OBRAS PÚBLICAS	\$213,887,782.88	5.58%
5. SUBSECRETARÍA GRAL. DE ESPACIOS PÚBLICOS	\$798,013,200.47	20.82%
6. SECRETARÍA DE SALUD	\$919,739,735.22	24.00%
7. PARTIDAS NO ASIGNABLES A PROGRAMAS	\$484,258,294.78	12.64%
8. HONORABLE CONCEJO DELIBERANTE	\$84,450,076.49	2.20%
<b>TOTAL</b>	<b>\$3,832,062,816.94</b>	<b>100.00%</b>

# Gastos por Jurisdicción

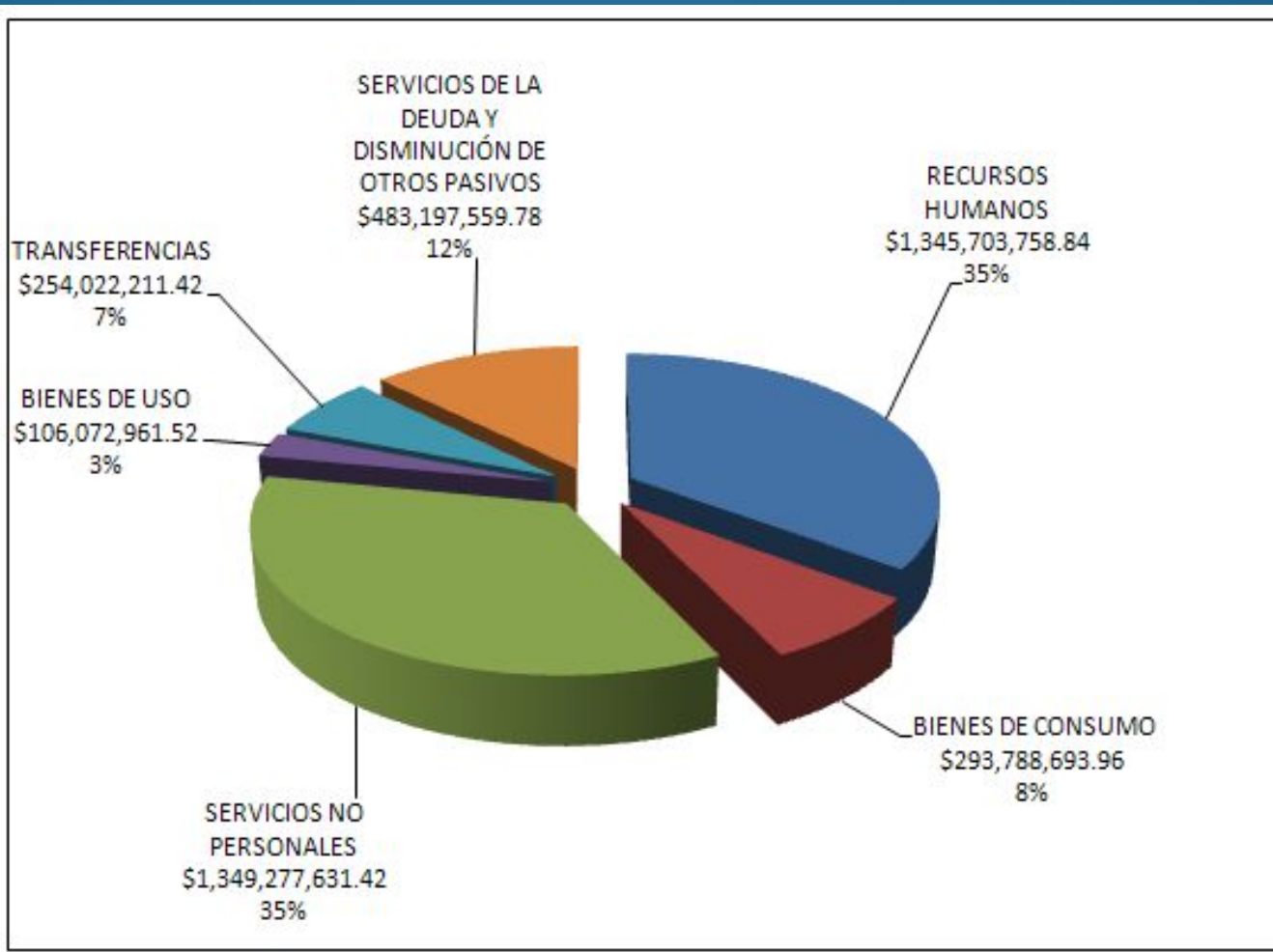


# Gastos por Objeto




GASTOS POR OBJETO	MONTO	%
RECURSOS HUMANOS	\$1,345,703,758.84	35.12%
BIENES DE CONSUMO	\$293,788,693.96	7.67%
SERVICIOS NO PERSONALES	\$1,349,277,631.42	35.21%
BIENES DE USO	\$106,072,961.52	2.77%
TRANSFERENCIAS	\$254,022,211.42	6.63%
SERVICIOS DE LA DEUDA Y DISMINUCIÓN DE OTROS PASIVOS	\$483,197,559.78	12.61%
<b>TOTAL</b>	<b>\$3,832,062,816.94</b>	<b>100.00%</b>

# Gastos por Objeto



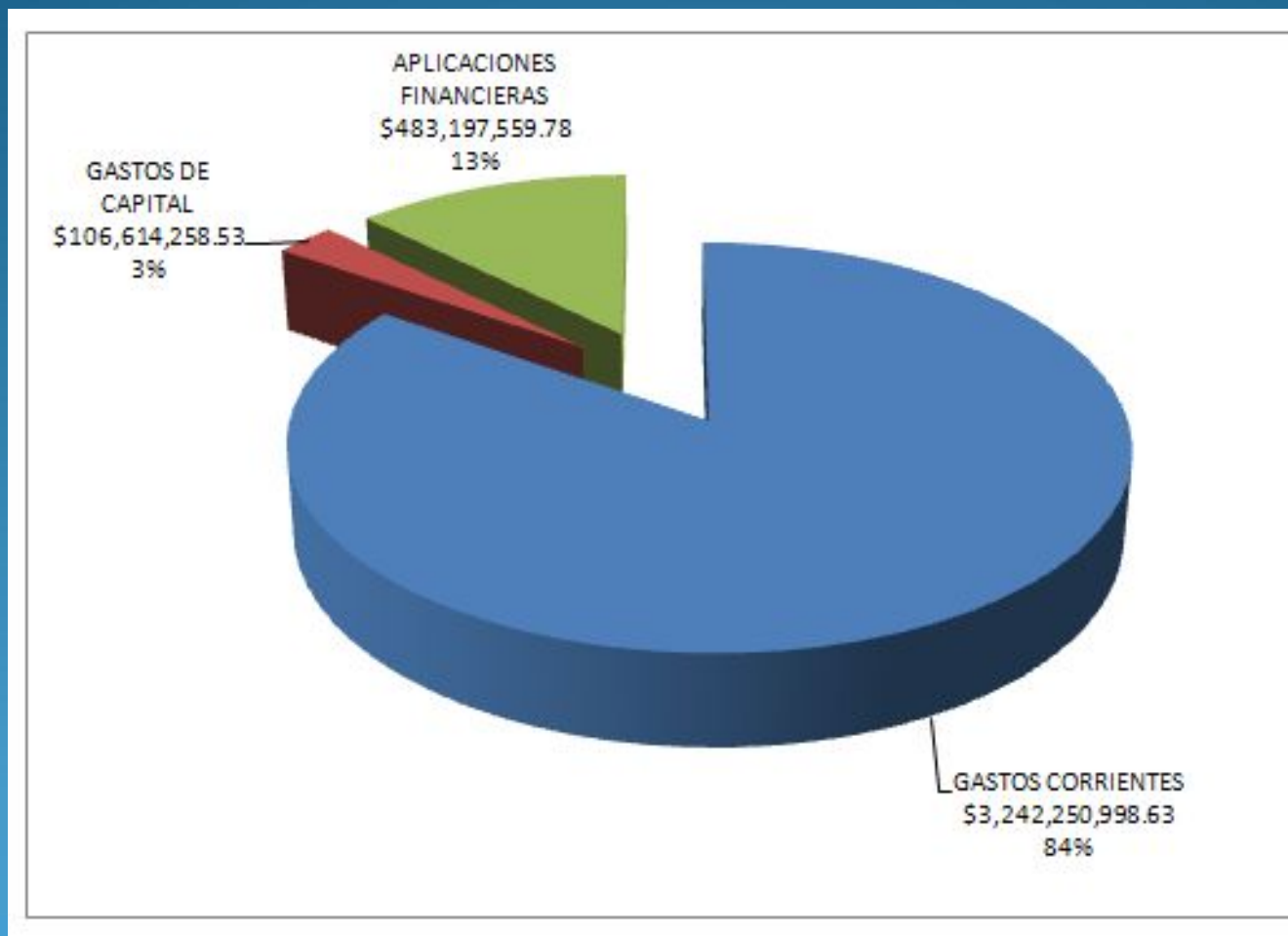


# Gastos por Carácter Económico



GASTOS POR CARÁCTER ECONÓMICO	MONTO	%
GASTOS CORRIENTES	\$3,242,250,998.63	84.61%
GASTOS DE CAPITAL	\$106,614,258.53	2.78%
APLICACIONES FINANCIERAS	\$483,197,559.78	12.61%
<b>TOTAL</b>	<b>\$3,832,062,816.94</b>	<b>100.00%</b>

# Gastos por Carácter Económico



# RESULTADO EJERCICIO 2016



RESULTADO DEL EJERCICIO 2016	MONTO
RECURSOS CORRIENTES Y DE CAPITAL	\$3,532,407,751.98
GASTOS CORRIENTES Y DE CAPITAL	\$3,348,865,257.16
RESULTADO DEL ARTICULO 43 DECRETO 2980	\$183,542,494.82



**FIN DE LA PRESENTACIÓN**

**MUCHAS GRACIAS POR SU  
ATENCIÓN**